

Details



Ertragslage der Genossenschaftsbanken

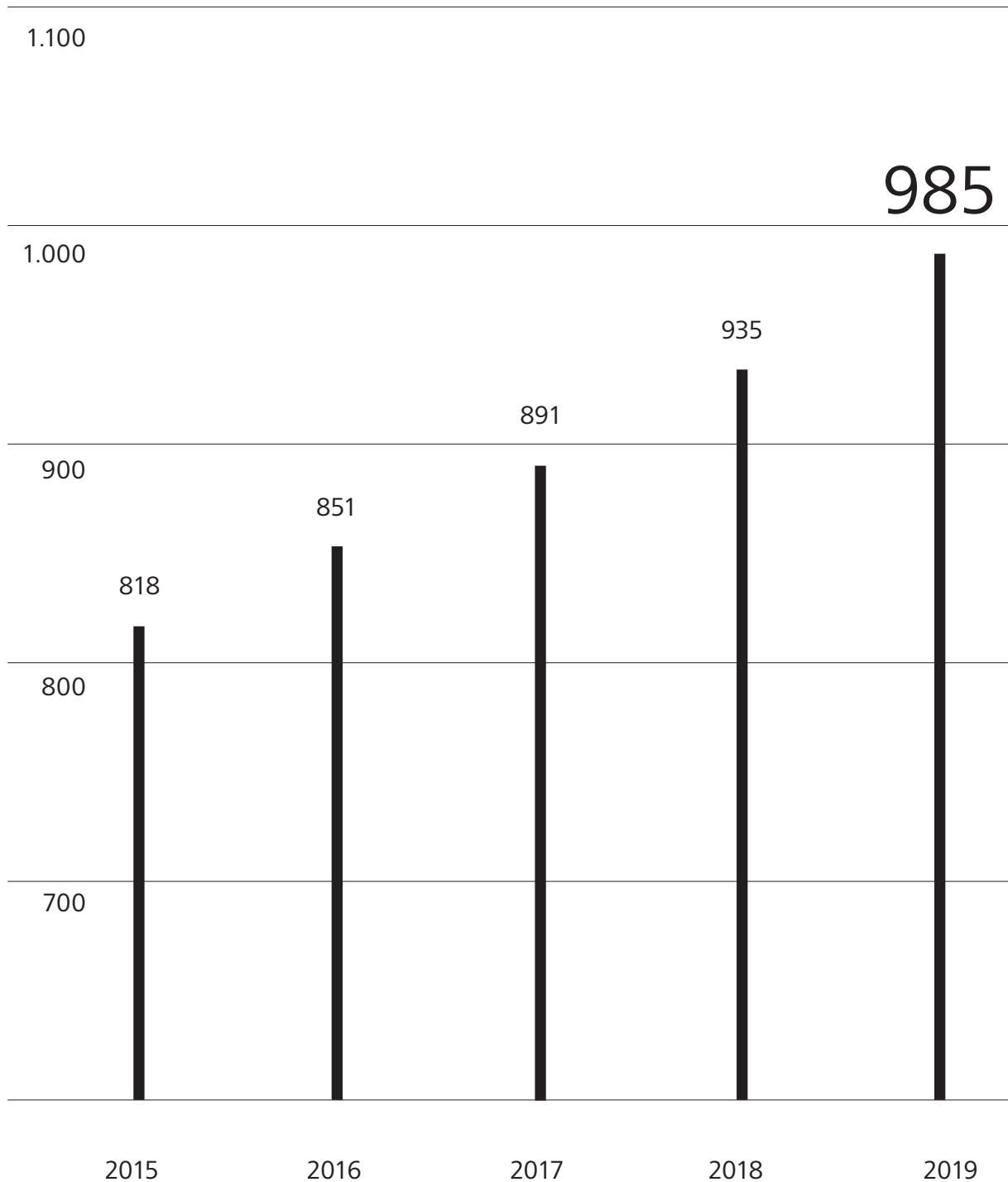
	2019* in Mio. Euro	2018 in Mio. Euro	Veränderung in Prozent
Zinsüberschuss	16.272	16.374	-0,6
Provisionsüberschuss	5.456	5.160	5,7
Verwaltungsaufwand	14.836	14.518	2,2
Teilbetriebsergebnis	6.892	7.016	-1,8
Betriebsergebnis vor Bewertung	7.272	7.427	-2,1
Bewertungsergebnis	479	-917	<-100
Jahresüberschuss vor Steuern	7.560	6.336	19,3
Steuern vom Einkommen und vom Ertrag	2.297	2.079	10,5
Fonds für allgemeine Bankrisiken (Zuführung)	-3.063	-2.440	25,5
Jahresüberschuss nach Steuern	2.200	1.871	21,1

(Differenzen durch Runden)

* Vorläufig.

Bilanzsumme der Genossenschaftsbanken

in Milliarden Euro



Bilanz der Genossenschaftsbanken 2019

Aktiva

	Bestände in Mio. Euro 2019	Bestände in Mio. Euro 2018	Veränderung 2019/2018 in Mio. Euro	Veränderung 2019/2018 in Prozent
1. Barreserve	35.063	23.057	12.006	52,1
2. Forderungen an Banken insgesamt	64.237	65.240	-1.003	-1,5
a) Täglich fällige Forderungen an Banken (einschließlich Wechsel)	39.668	39.147	521	1,3
b) Termingelder bei Banken	24.569	26.093	-1.524	-5,8
3. Forderungen an Nichtbanken insgesamt	625.774	590.233	35.541	6,0
a) Kurzfristige Forderungen (einschließlich Wechsel)	35.890	34.481	1.409	4,1
b) Mittelfristige Forderungen	37.975	34.230	3.745	10,9
c) Langfristige Forderungen	551.909	521.522	30.387	5,8
4. Wertpapiere	221.103	220.161	942	0,4
5. Beteiligungen	17.495	17.131	364	2,1
6. Sachanlagen	12.170	11.319	851	7,5
7. Sonstige Aktiva	8.890	7.982	908	11,4
Summe der Aktiva	984.732	935.123	49.609	5,3

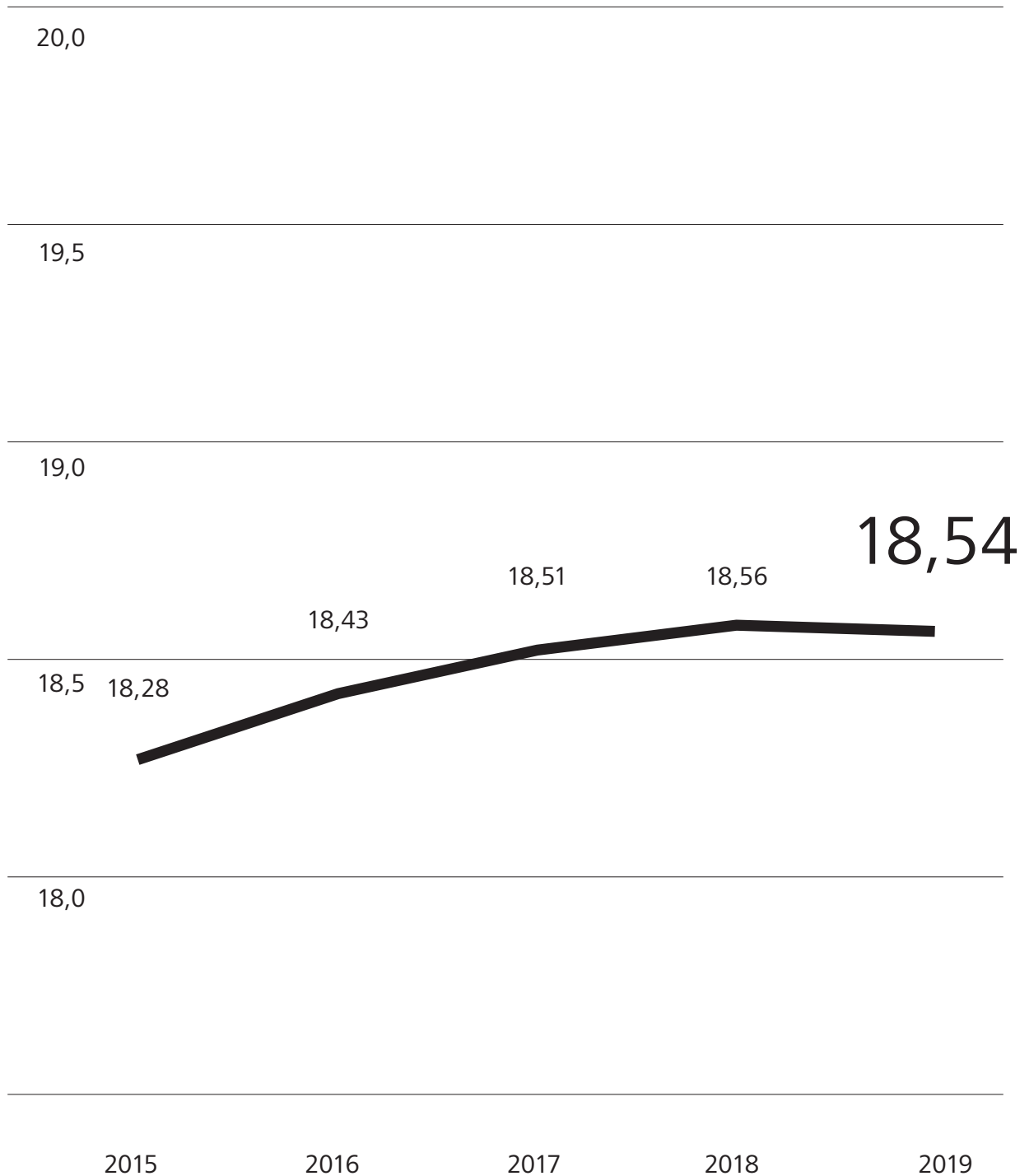
Bilanz der Genossenschaftsbanken 2019

Passiva

	Bestände in Mio. Euro 2019	Bestände in Mio. Euro 2018	Veränderung 2019/2018 in Mio. Euro	Veränderung 2019/2018 in Prozent
1. Verbindlichkeiten gegenüber Banken insgesamt	124.066	117.780	6.286	5,3
a) Bankverbindlichkeiten	123.315	117.050	6.265	5,4
b) Verbriefte Verbindlichkeiten gegenüber Banken	751	730	21	2,9
2. Verbindlichkeiten gegenüber Nichtbanken insgesamt	734.740	696.737	38.003	5,5
a) Täglich fällige Verbindlichkeiten	497.422	458.205	39.217	8,6
b) Termineinlagen	45.430	47.318	-1.888	-4,0
c) Spareinlagen	187.385	186.129	1.256	0,7
d) Sparbriefe	4.503	5.085	-582	-11,4
3. Inhaberschuldverschreibungen im Umlauf	11.017	9.976	1.041	10,4
4. Genussrechtskapital	82	115	-33	-28,7
5. Eigenkapital	54.395	52.435	1.960	3,7
a) Gezeichnetes Kapital	12.959	12.409	550	4,4
b) Rücklagen	41.436	40.026	1.410	3,5
6. Sonstige Passiva	60.432	58.080	2.352	4,0
Summe der Passiva	984.732	935.123	49.609	5,3

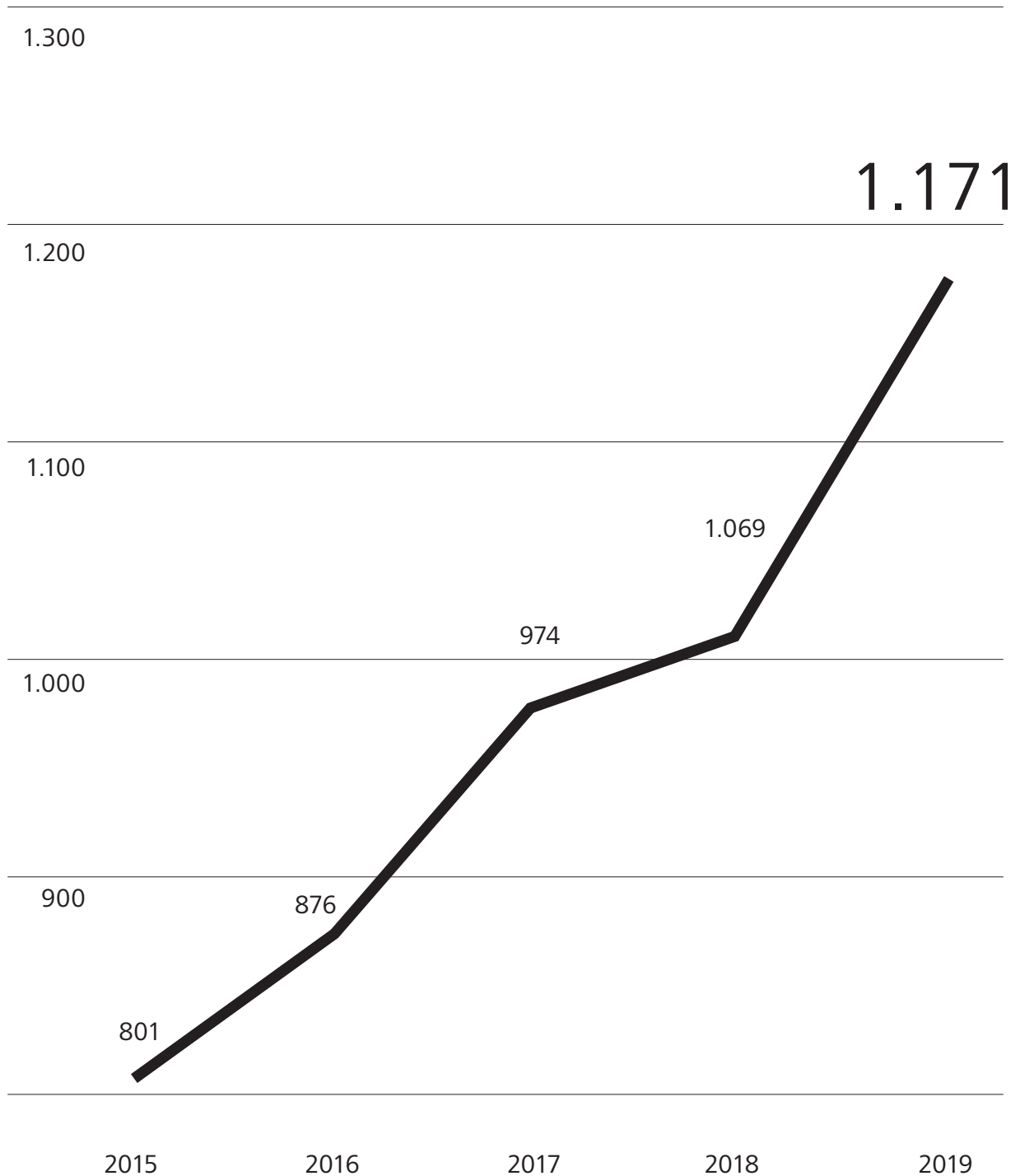
Mitglieder der Genossenschaftsbanken

in Millionen



Durchschnittliche Bilanzsumme pro Bank

in Millionen Euro



Forderungen an Kunden

	Bestand Ende 2019 in Mio. Euro	Veränderung zum Vorjahr in Mio. Euro	Veränderung zum Vorjahr in Prozent
Kurzfristige Forderungen und Wechsel	35.890	1.409	4,1
Mittelfristige Forderungen	37.975	3.745	10,9
Langfristige Forderungen	551.909	30.387	5,8
Forderungen insgesamt	625.774	35.541	6,0

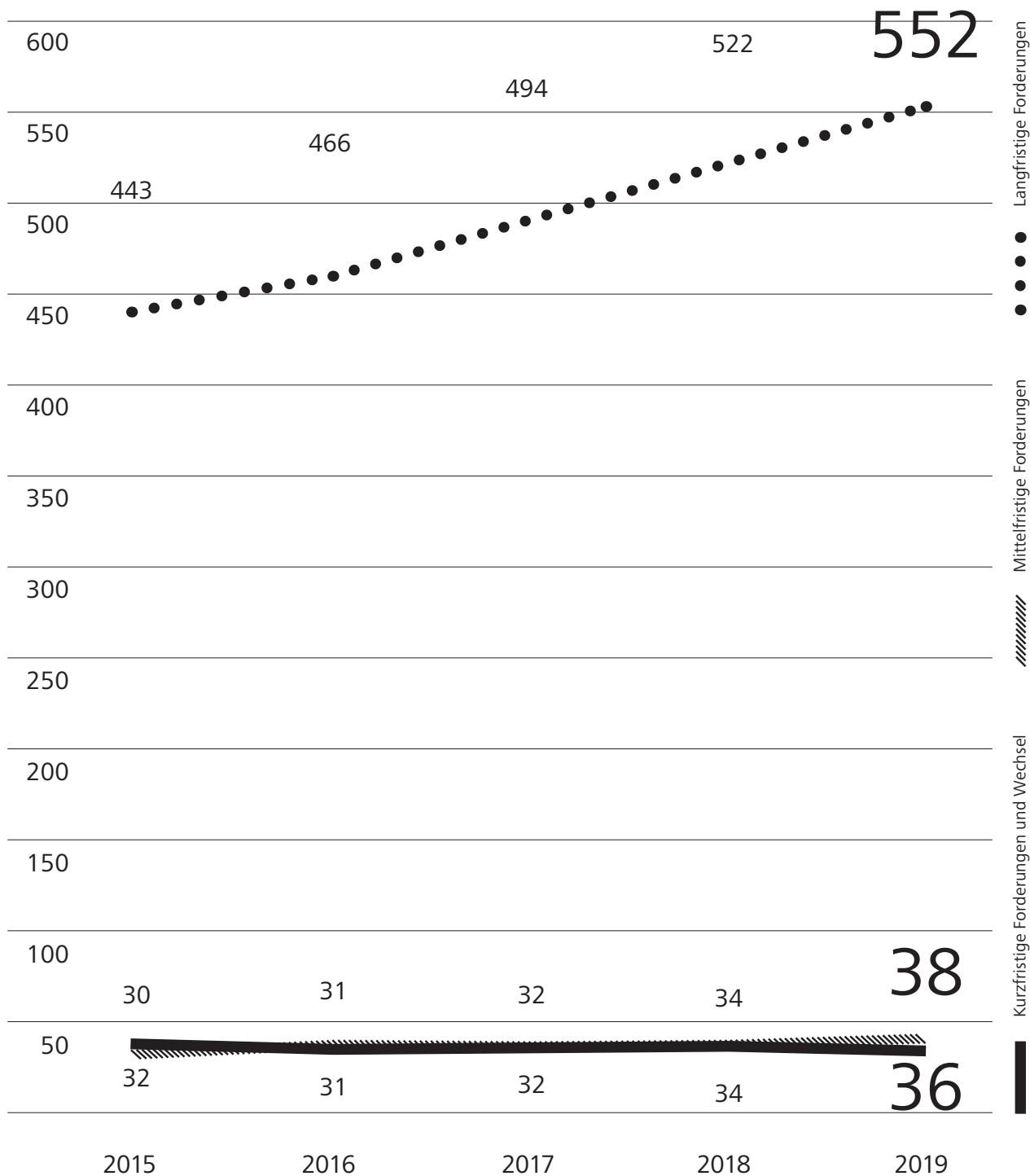
in Prozent	Struktur der Forderungen an Kunden				
	2015	2016	2017	2018	2019
Kurzfristige Forderungen einschließlich Wechsel	6,4	5,9	5,7	5,8	5,7
Mittelfristige Forderungen	6,0	5,8	5,7	5,8	6,1
Langfristige Forderungen	87,6	88,3	88,6	88,4	88,2
Forderungen insgesamt	100,0	100,0	100,0	100,0	100,0

(Differenzen durch Runden)

Forderungen an Kunden

bei den Genossenschaftsbanken

in Milliarden Euro



Kundeneinlagen

	Bestand Ende 2019 in Mio. Euro	Veränderung zum Vorjahr in Mio. Euro	Veränderung zum Vorjahr in Prozent
Sichteinlagen	497.422	39.217	8,6
Termineinlagen	45.430	-1.888	-4,0
Spareinlagen	187.385	1.256	0,7
Sparbriefe	4.503	-582	-11,4
Kundeneinlagen insgesamt	734.740	38.003	5,5
Inhaberschuldverschreibungen	11.017	1.041	10,4
Einlagen und Inhaberschuldverschreibungen	745.757	39.044	5,5

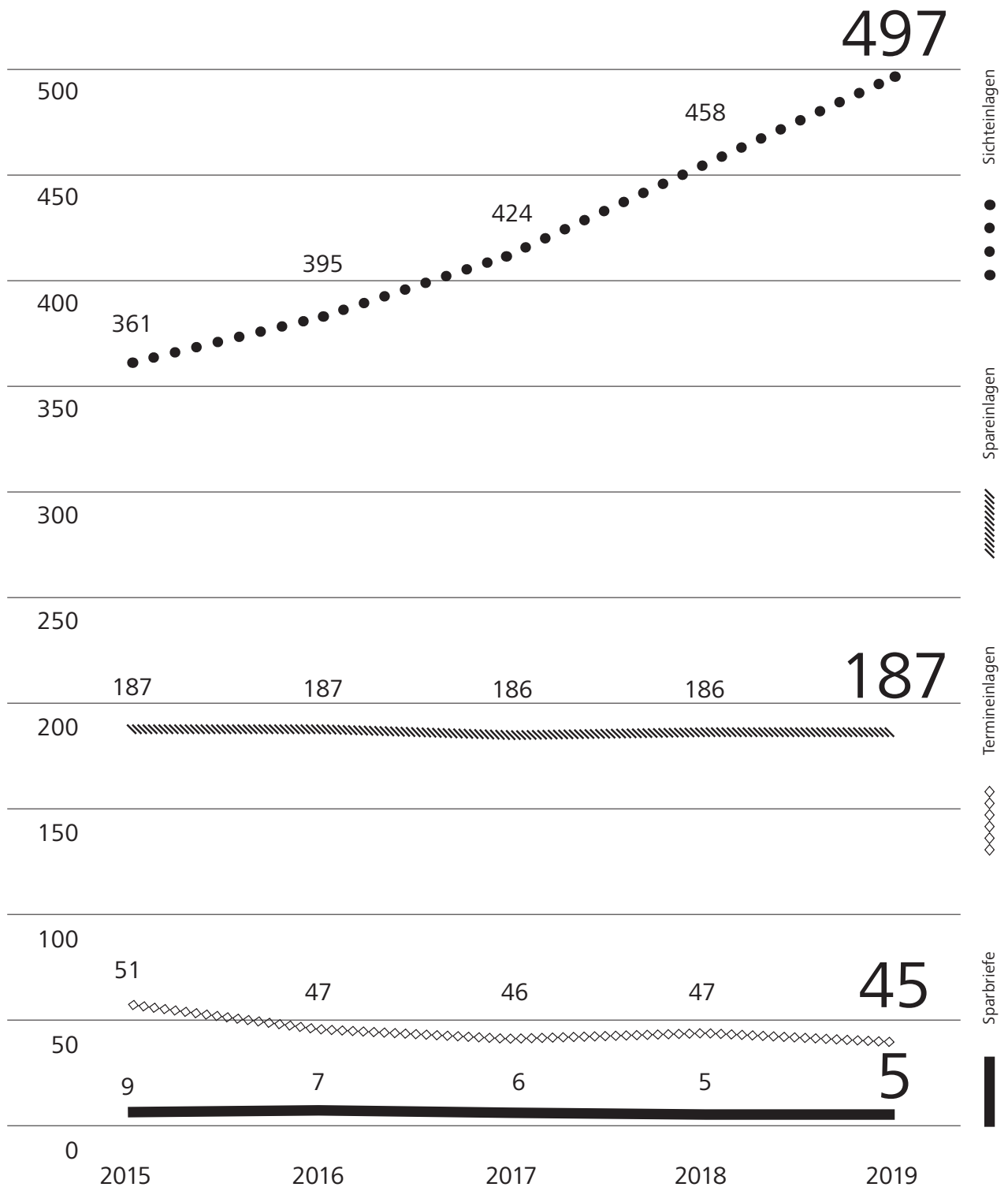
in Prozent	Einlagenstruktur				
	2015	2016	2017	2018	2019
Sichteinlagen	59,3	62,1	64,1	65,8	67,7
Termineinlagen	8,4	7,5	7,0	6,8	6,2
Spareinlagen	30,8	29,4	28,0	26,7	25,5
Sparbriefe	1,5	1,1	0,9	0,7	0,6
Kundeneinlagen	100,0	100,0	100,0	100,0	100,0

(Differenzen durch Runden)

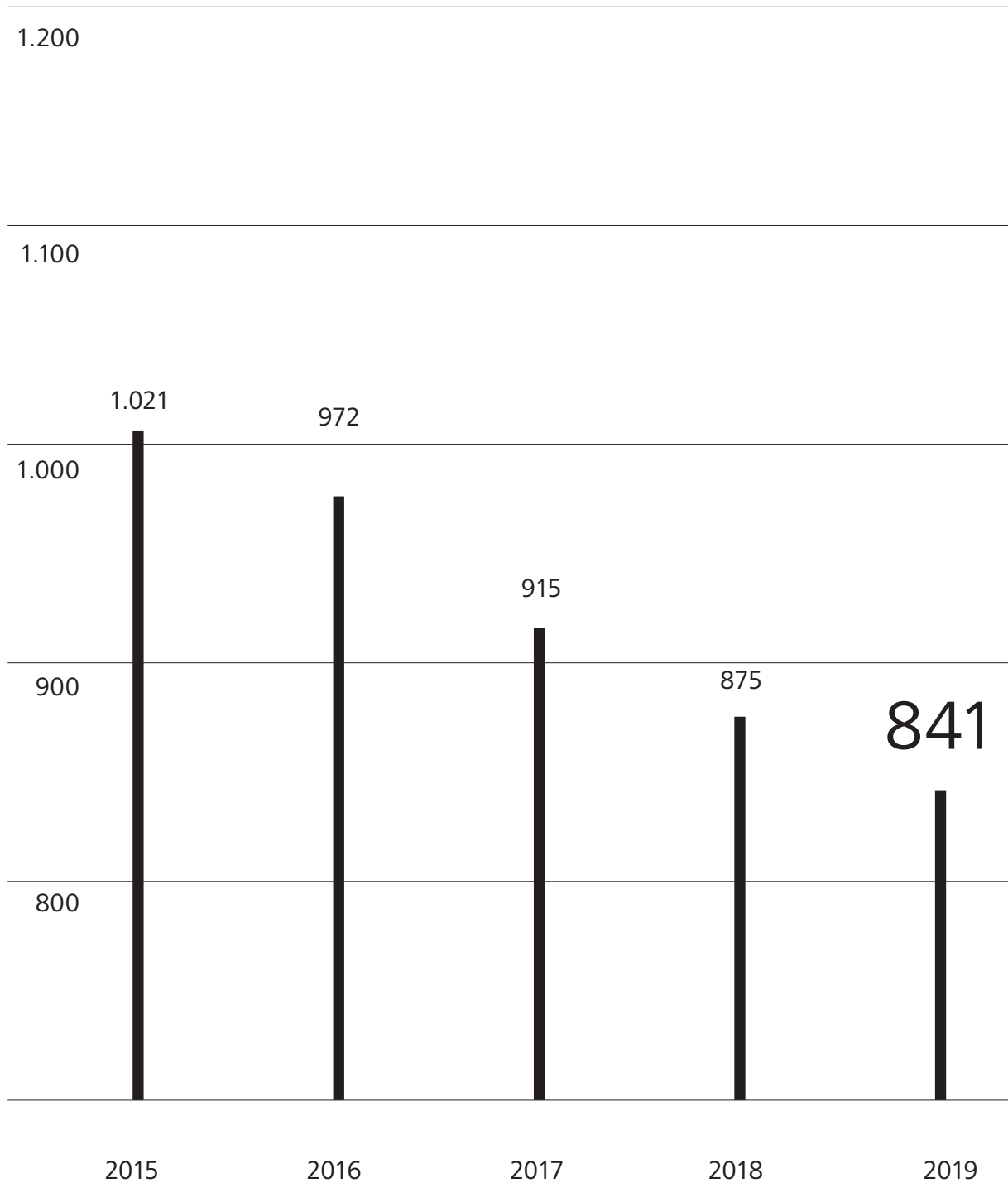
Kundeneinlagen

bei den Genossenschaftsbanken

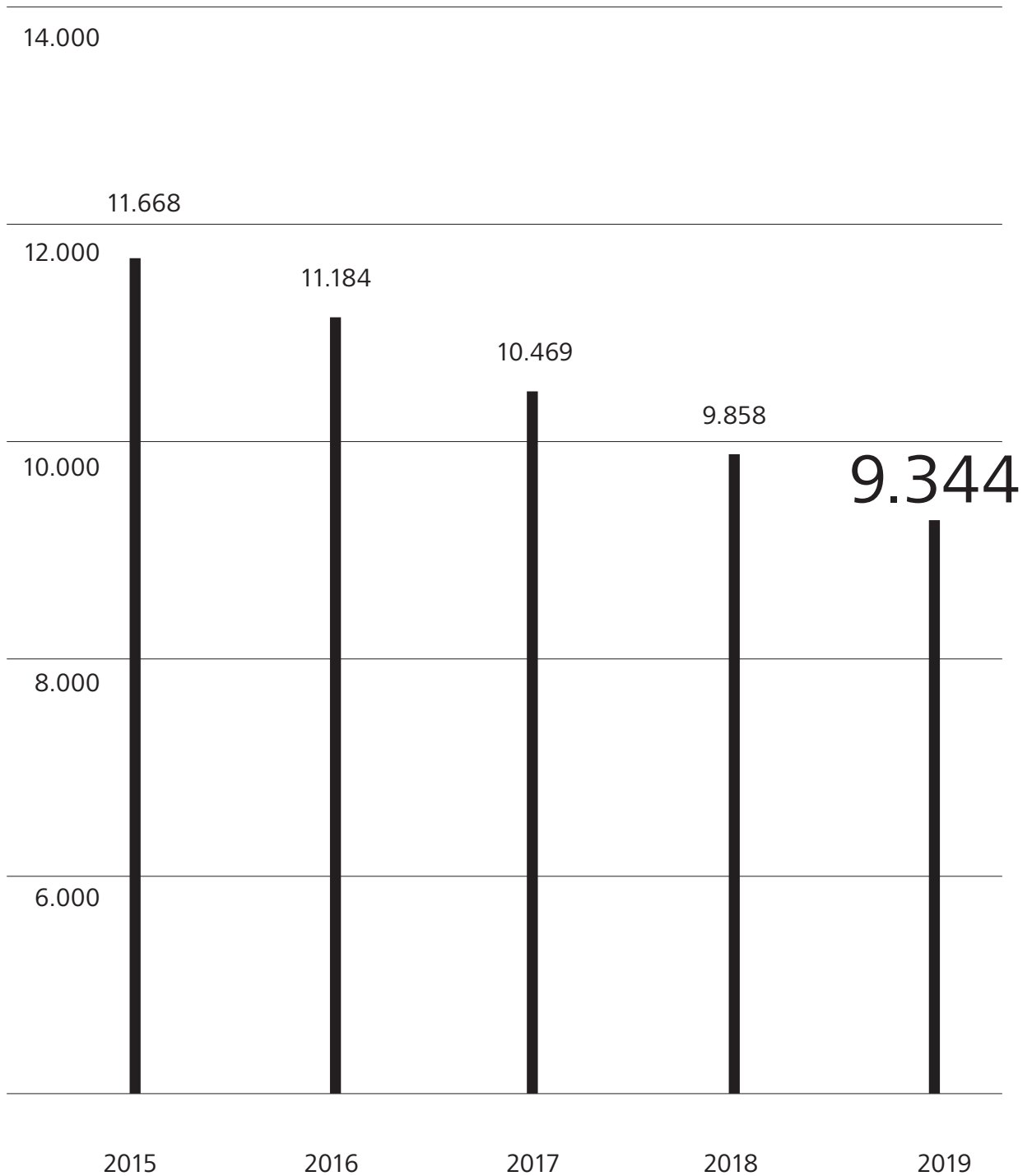
in Milliarden Euro



Zahl der Banken

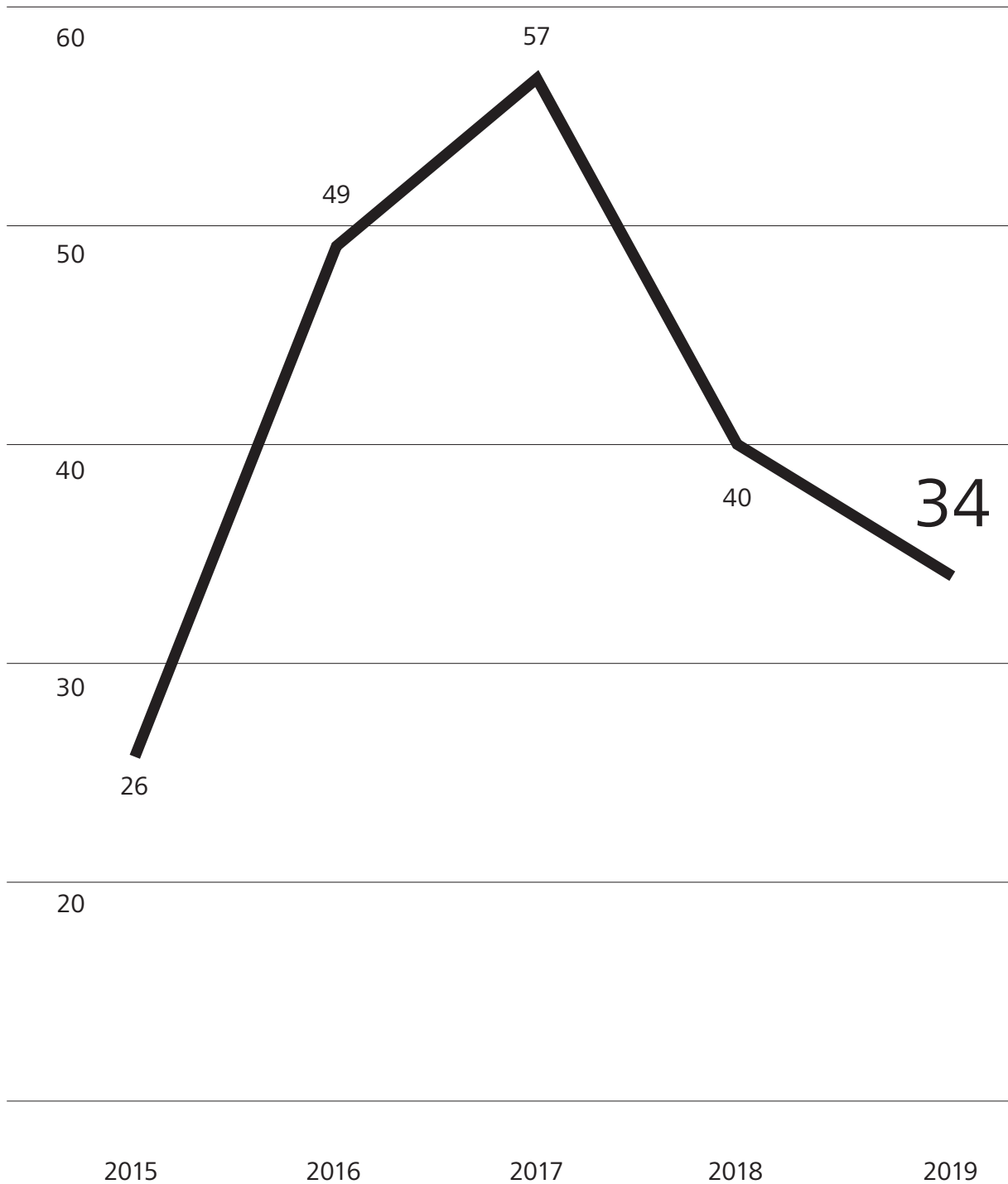


Zahl der Bankstellen



Fusionen

Anzahl der Fusionen



Fusionen

Veränderungsrate bei der Anzahl der Genossenschaftsbanken

in Prozent

