

Details

Ertragslage der Genossenschaftsbanken

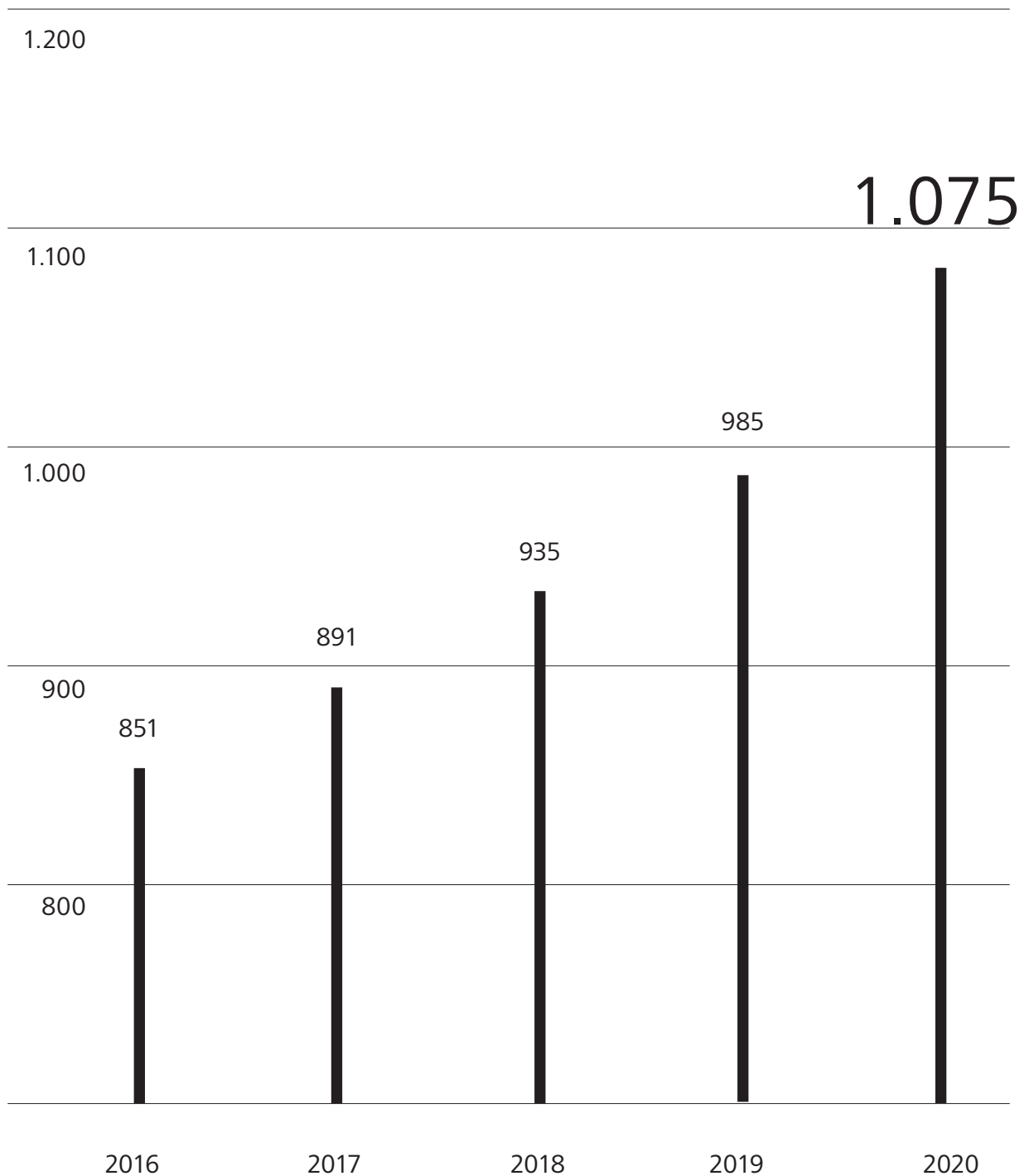
	2020* in Mio. Euro	2019 in Mio. Euro	Veränderung in Prozent
Zinsüberschuss	15.950	16.261	-1,9
Provisionsüberschuss	5.660	5.455	3,8
Verwaltungsaufwand	14.818	14.857	-0,3
Teilbetriebsergebnis	6.792	6.859	-1,0
Betriebsergebnis vor Bewertung	7.307	7.275	0,4
Bewertungsergebnis	-927	457	<-100
Jahresüberschuss vor Steuern	6.277	7.557	-16,9
Steuern vom Einkommen und vom Ertrag	1.956	2.124	-7,9
Fonds für allgemeine Bankrisiken (Zuführung)	-2.264	-3.065	-26,1
Jahresüberschuss nach Steuern	2.057	2.370	-13,2

(Differenzen durch Runden)

* Vorläufig.

Bilanzsumme der Genossenschaftsbanken

in Milliarden Euro



Bilanz der Genossenschaftsbanken 2020

Aktiva

	Bestände in Mio. Euro 2020	Bestände in Mio. Euro 2019	Veränderung 2020/2019 in Mio. Euro	Veränderung 2020/2019 in Prozent
1. Barreserve	52.532	35.063	17.469	48,8
2. Forderungen an Banken insgesamt	82.979	64.237	18.742	29,2
a) Täglich fällige Forderungen an Banken (einschließlich Wechsel)	56.695	39.668	17.027	42,9
b) Termingelder bei Banken	26.284	24.569	1.715	7,0
3. Forderungen an Nichtbanken insgesamt	664.689	625.774	38.915	6,2
a) Kurzfristige Forderungen (einschließlich Wechsel)	32.635	35.890	-3.255	-9,1
b) Mittelfristige Forderungen	41.121	37.975	3.146	8,3
c) Langfristige Forderungen	590.933	551.909	39.024	7,1
4. Wertpapiere	231.932	221.103	10.829	4,9
5. Beteiligungen	18.168	17.495	673	3,8
6. Sachanlagen	13.356	12.170	1.186	9,7
7. Sonstige Aktiva	10.943	8.890	2.053	23,1
Summe der Aktiva	1.074.599	984.732	89.867	9,1

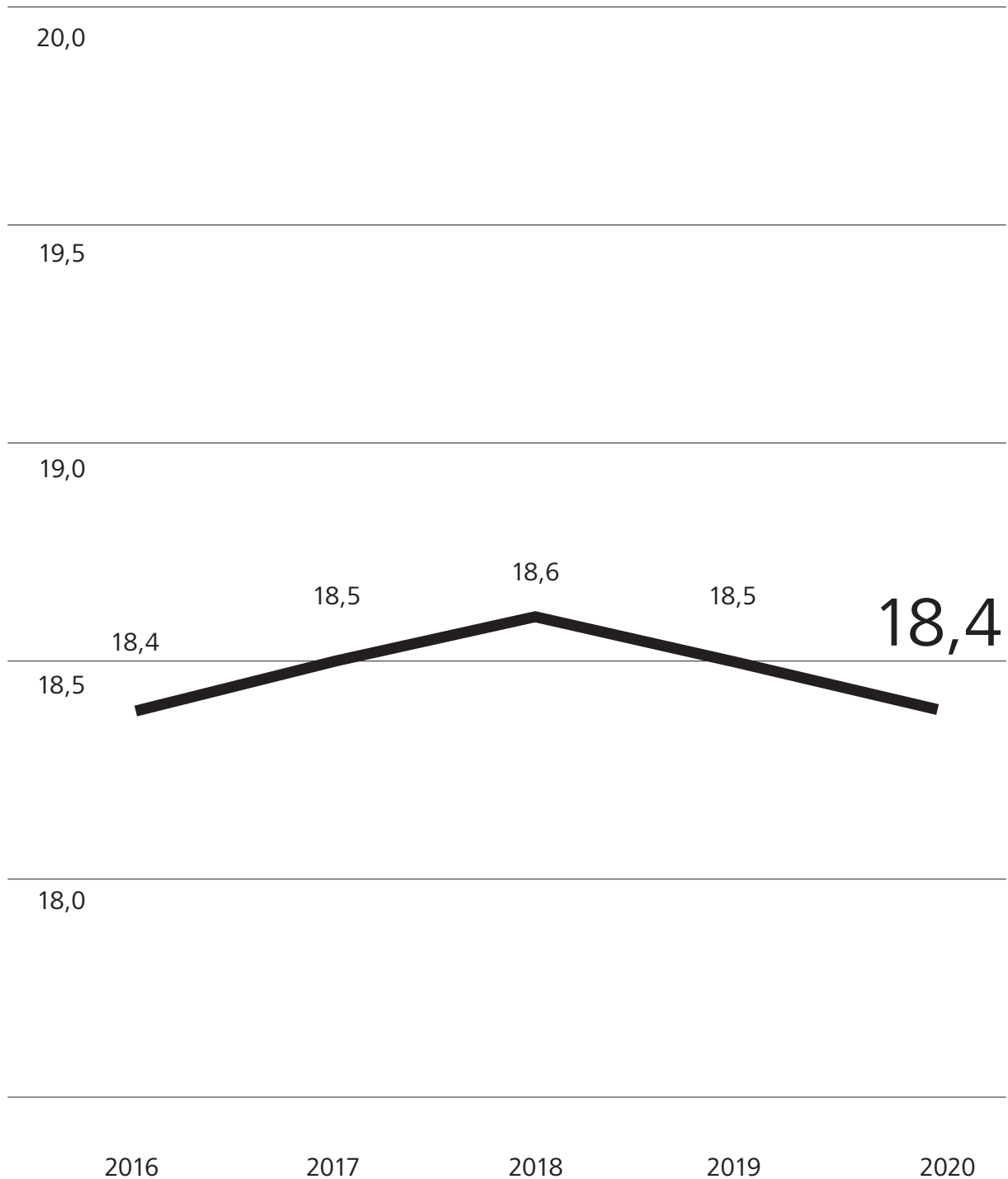
Bilanz der Genossenschaftsbanken 2020

Passiva

	Bestände in Mio. Euro 2020	Bestände in Mio. Euro 2019	Veränderung 2020/2019 in Mio. Euro	Veränderung 2020/2019 in Prozent
1. Verbindlichkeiten gegenüber Banken insgesamt	150.254	124.066	26.188	21,1
a) Bankverbindlichkeiten	150.253	123.315	26.938	21,8
b) Verbriefte Verbindlichkeiten gegenüber Banken	1	751	-750	-99,9
2. Verbindlichkeiten gegenüber Nichtbanken insgesamt	790.530	734.740	55.790	7,6
a) Täglich fällige Verbindlichkeiten	560.956	497.422	63.534	12,8
b) Termineinlagen	41.447	45.430	-3.983	-8,8
c) Spareinlagen	184.125	187.385	-3.260	-1,7
d) Sparbriefe	4.002	4.503	-501	-11,1
3. Inhaberschuldverschreibungen im Umlauf	10.716	11.017	-301	-2,7
4. Genussrechtskapital	68	82	-14	-17,1
5. Eigenkapital	56.606	54.395	2.211	4,1
a) Gezeichnetes Kapital	13.632	12.959	673	5,2
b) Rücklagen	42.974	41.436	1.538	3,7
6. Sonstige Passiva	66.425	60.432	5.993	9,9
Summe der Passiva	1.074.599	984.732	89.867	9,1

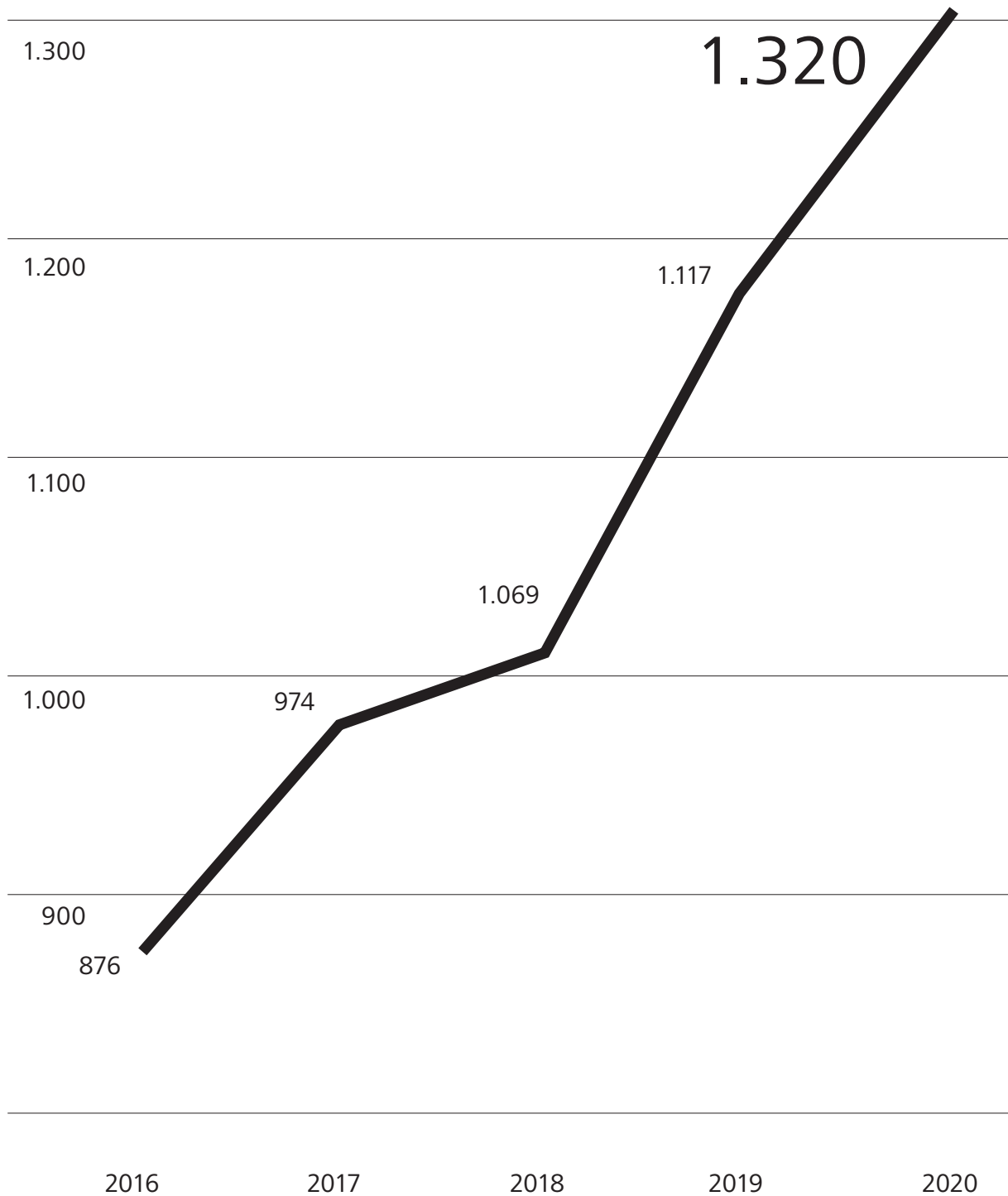
Mitglieder der Genossenschaftsbanken

in Millionen



Durchschnittliche Bilanzsumme pro Bank

in Millionen Euro



Forderungen an Kunden

bei Genossenschaftsbanken

	Bestand Ende 2020 in Mio. Euro	Veränderung zum Vorjahr in Mio. Euro	Veränderung zum Vorjahr in Prozent
Kurzfristige Forderungen und Wechsel	32.635	-3.255	-9,1
Mittelfristige Forderungen	41.121	3.146	8,3
Langfristige Forderungen	590.933	39.024	7,1
Forderungen insgesamt	664.689	38.915	6,2

Struktur der Forderungen an Kunden

in Prozent

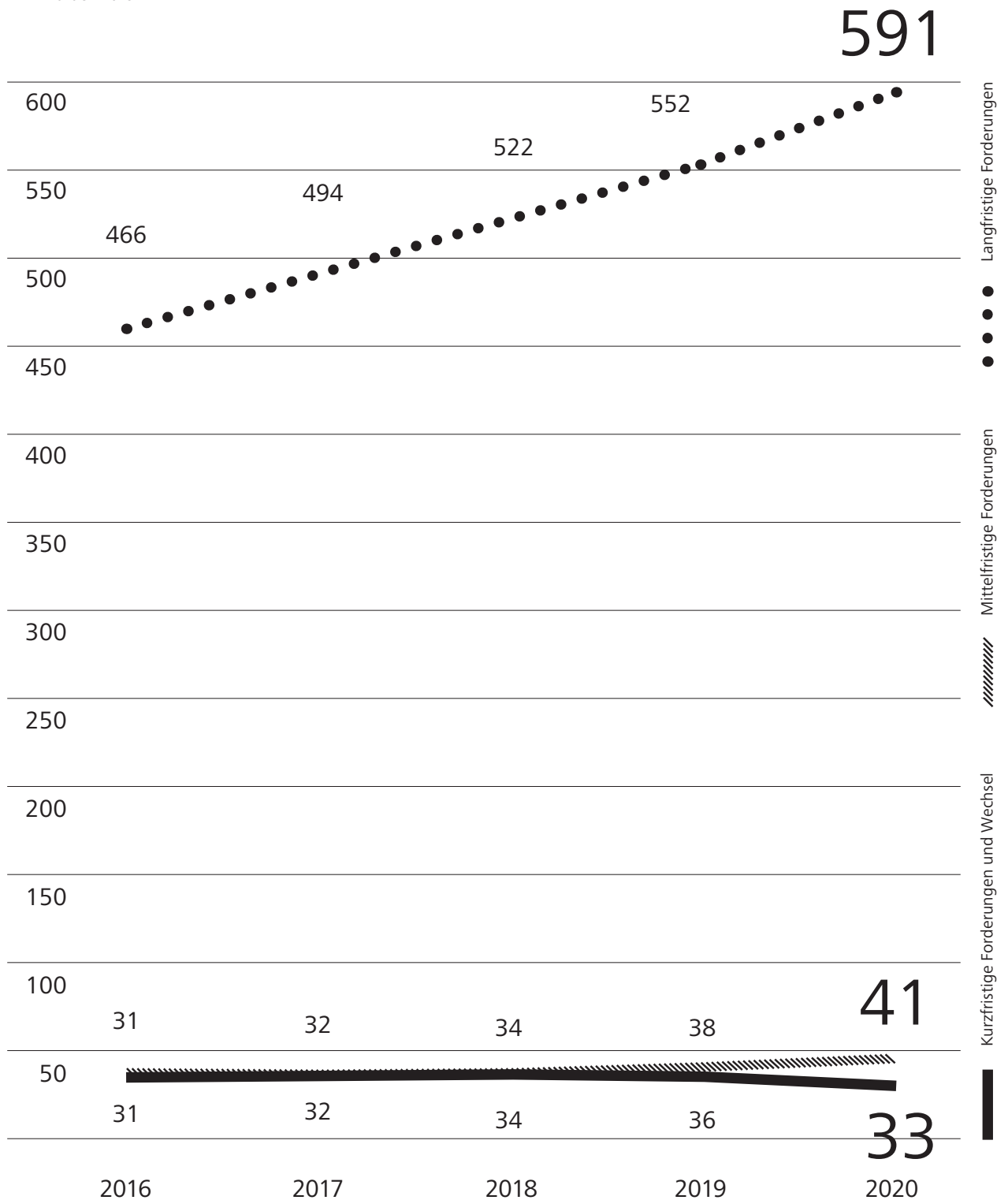
	2016	2017	2018	2019	2020
Kurzfristige Forderungen einschließlich Wechsel	5,9	5,7	5,8	5,7	4,9
Mittelfristige Forderungen	5,8	5,7	5,8	6,1	6,2
Langfristige Forderungen	88,3	88,6	88,4	88,2	88,9
Forderungen insgesamt	100,0	100,0	100,0	100,0	100,0

(Differenzen durch Runden)

Forderungen an Kunden

bei Genossenschaftsbanken

in Milliarden Euro



Kundeneinlagen

bei Genossenschaftsbanken

	Bestand Ende 2020 in Mio. Euro	Veränderung zum Vorjahr in Mio. Euro	Veränderung zum Vorjahr in Prozent
Sichteinlagen	560.956	63.534	12,8
Termineinlagen	41.447	-3.983	-8,8
Spareinlagen	184.125	-3.260	-1,7
Sparbriefe	4.002	-501	-11,1
Kundeneinlagen insgesamt	790.530	55.790	7,6
Inhaberschuldverschreibungen	10.716	-301	-2,7
Einlagen und Inhaberschuldverschreibungen	801.246	55.489	7,4

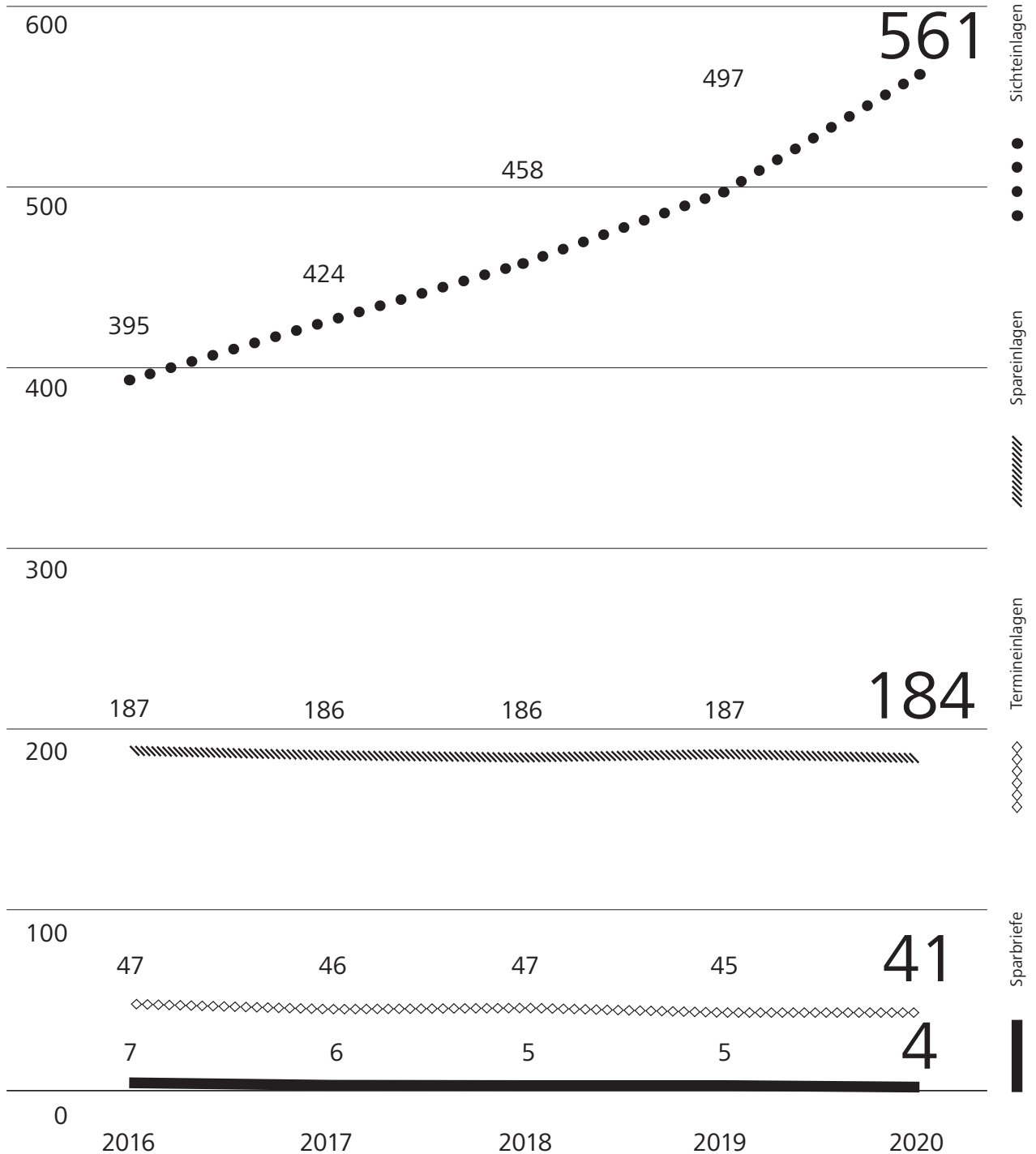
in Prozent	Einlagenstruktur				
	2016	2017	2018	2019	2020
Sichteinlagen	62,1	64,1	65,8	67,7	71,0
Termineinlagen	7,5	7,0	6,8	6,2	5,2
Spareinlagen	29,4	28,0	26,7	25,5	23,3
Sparbriefe	1,1	0,9	0,7	0,6	0,5
Kundeneinlagen	100,0	100,0	100,0	100,0	100,0

(Differenzen durch Runden)

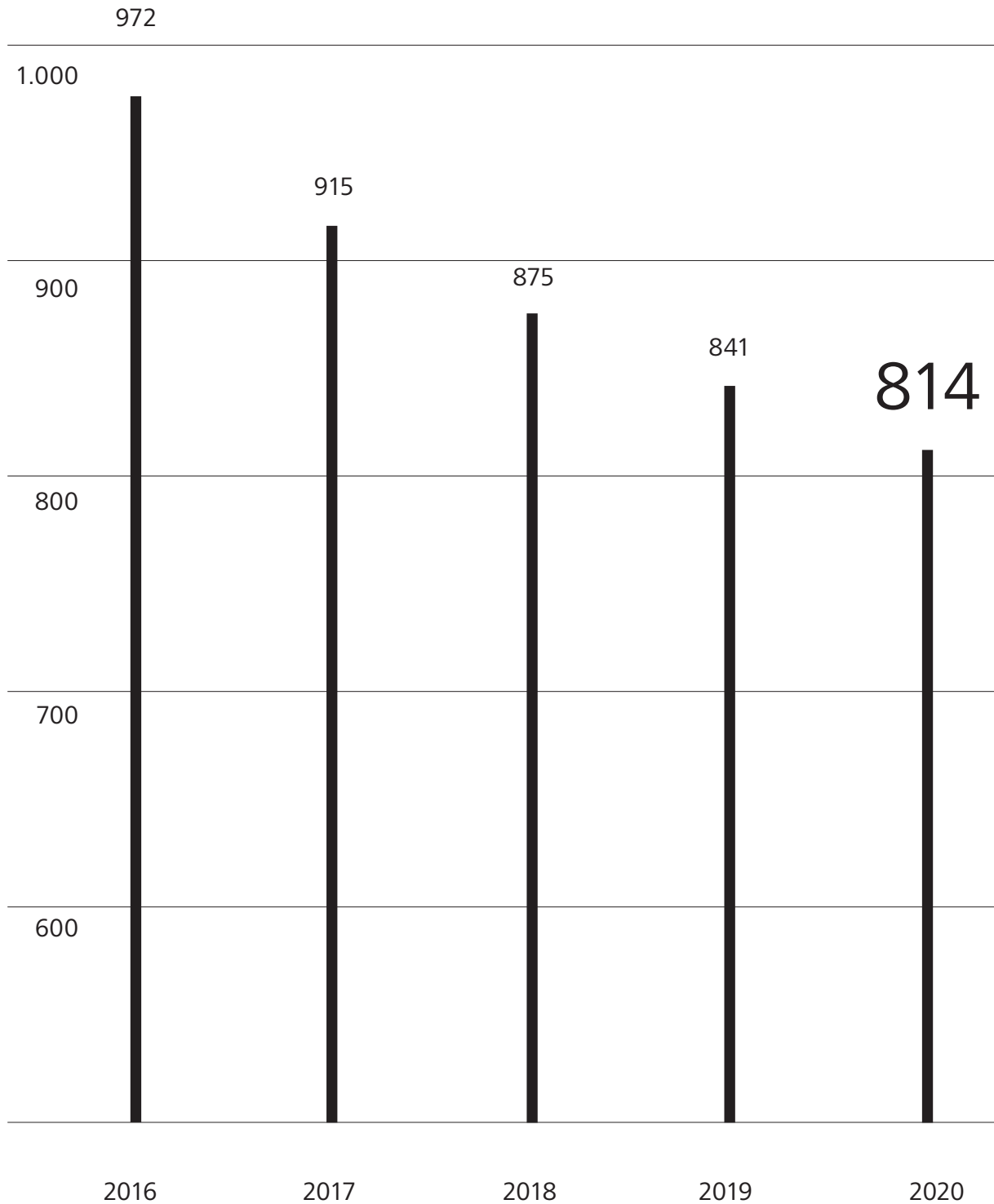
Kundeneinlagen

bei Genossenschaftsbanken

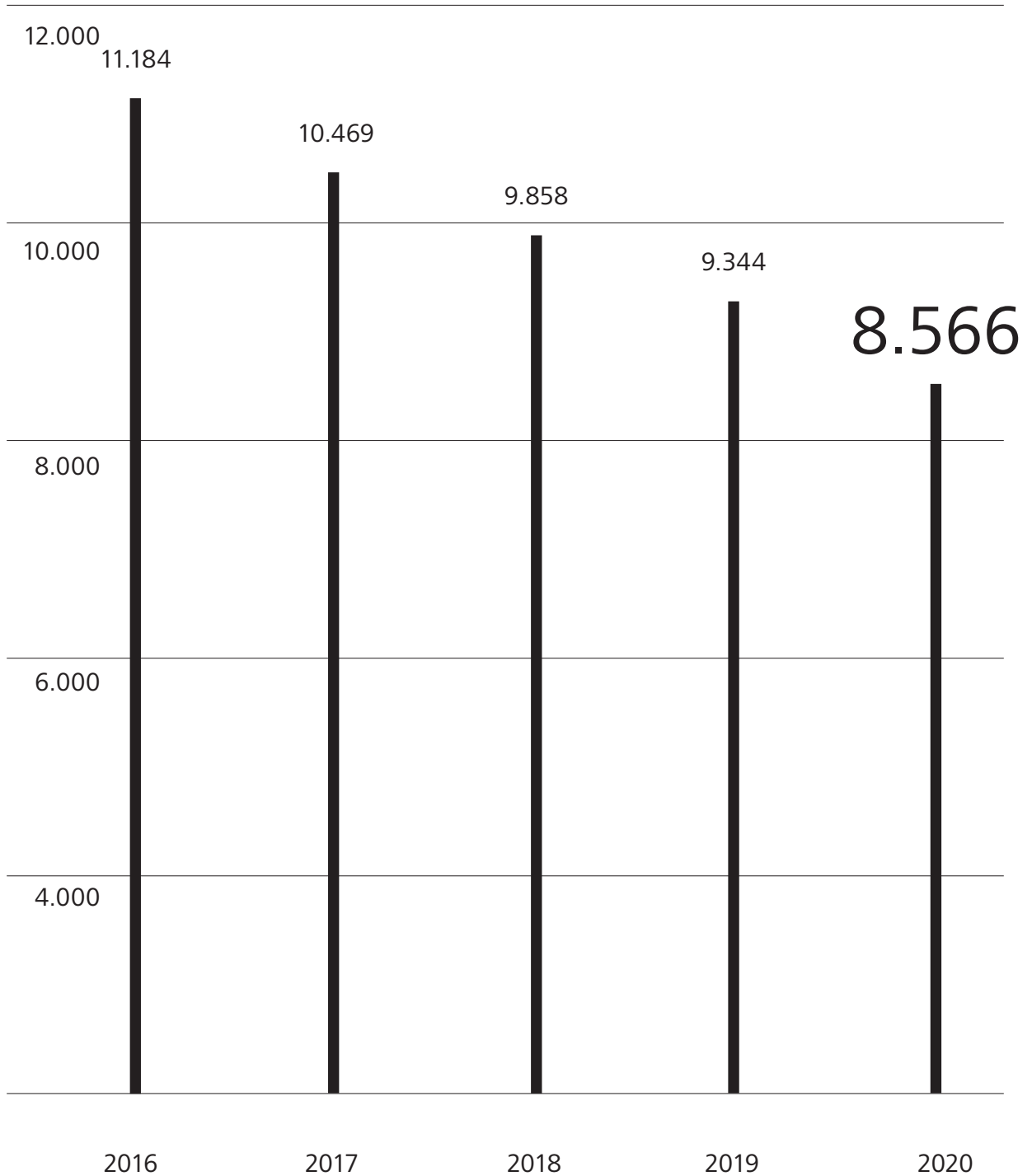
in Milliarden Euro



Zahl der Banken

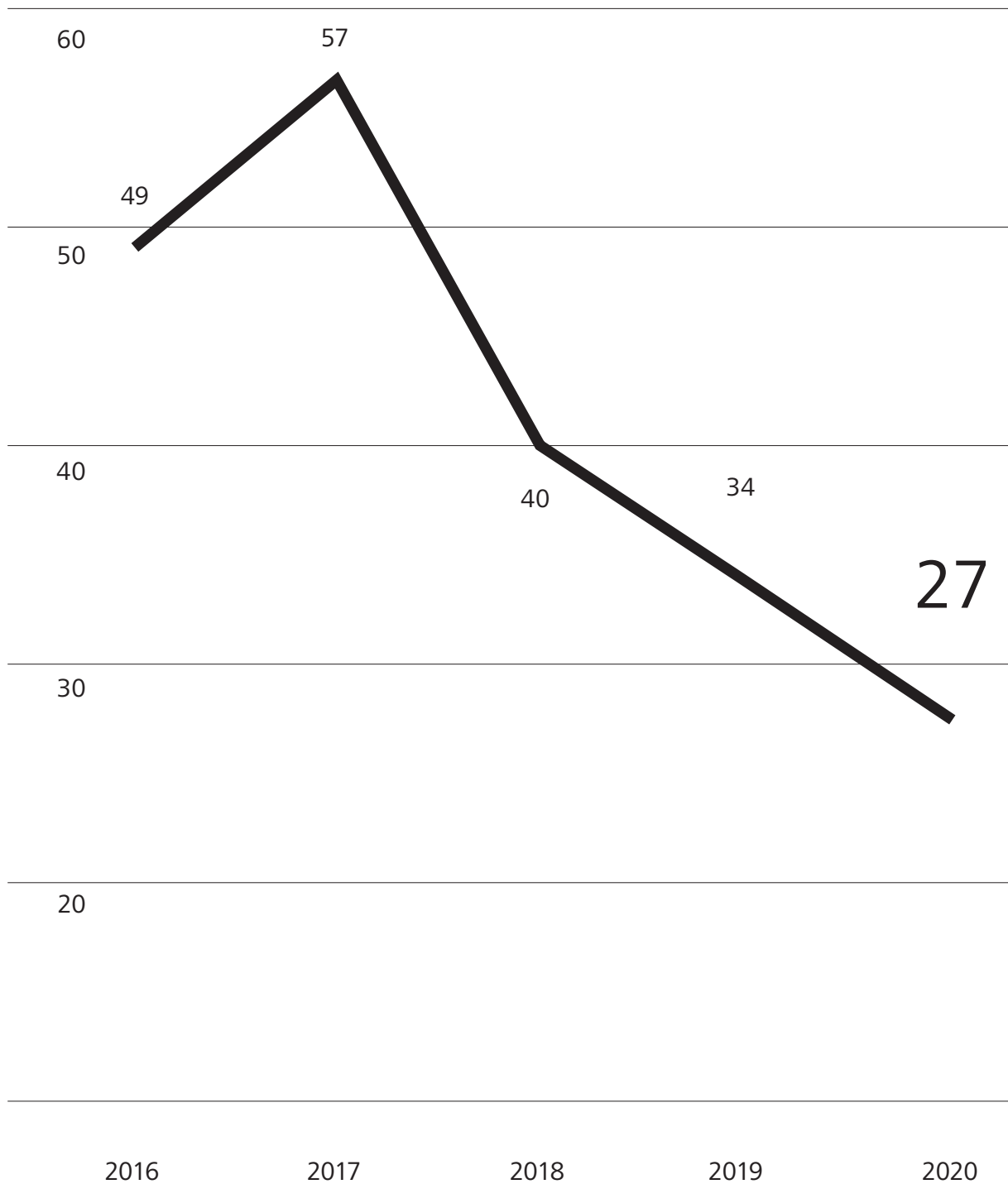


Zahl der Bankstellen



Fusionen

Anzahl der Fusionen



Fusionen

Veränderungsrate bei der Anzahl der Genossenschaftsbanken

in Prozent

